



ALCALDÍA MAYOR
DE BOGOTÁ D.C.
SALUD
Hospital Fontibón

EL GERENTE Y EL CONTADOR DEL HOSPITAL FONTIBON EMPRESA SOCIAL DEL ESTADO

NIT: 830.077.650-1

CODIGO: 222511001

CERTIFICAN:

Que los formatos CGN2005.001, CGN2005.002, correspondientes a los Estados Financieros fueron validados con éxito a través del Sistema CHIP, facilitado por la Contaduría General de la Nación.

La información se elaboro conforme a la normativa señalada en el Régimen de Contabilidad Pública y refleja en forma fidedigna la situación financiera , económica , social y ambiental de la entidad , además se han verificado las afirmaciones contenidas en los Estados Contables básicos principalmente referidas a:

- ✓ Que los hechos, transacciones y operaciones han sido reconocidos y realizados por el Hospital Fontibón E.S.E, durante el periodo contable.
- ✓ Que los hechos económicos se revelan conforme a los establecido en el Régimen de Contabilidad Publica
- ✓ Que el valor total de los activos, pasivos, patrimonio, ingresos, gastos, costos y cuentas de orden, ha sido revelado en los estados contables básicos hasta la fecha de corte por el Hospital Fontibón Empresa Social del Estado.
- ✓ Que los activos representan un potencial de servicios o beneficios económicos futuros y los pasivos representan hechos pasados que implican un flujo de salida de recursos, en desarrollo de las funciones de cometido estatal del Hospital a 31 de diciembre de 2015.

La presente se expide a los (15) días del mes de febrero de 2016, para dar cumplimiento a lo establecido por la CONTADURÍA GENERAL DE LA NACIÓN, para la presentación de los Estados Financieros a 31 de diciembre de 2015.


YIDNEY GARCÍA RODRIGUEZ


CESAR AUGUSTO BARRETO RODRIGUEZ

Tel:4860033 – 4868510
Fax 5432034
www.hospitalfontibon.gov.co



**BOGOTÁ
MEJOR
PARA TODOS**

BOGOTÁ DISTRITO CAPITAL
HOSPITAL FONTIBÓN EMPRESA SOCIAL DEL ESTADO
BALANCE GENERAL
A DICIEMBRE 31 DE 2015
(Cifras en Miles de Pesos)
NIT. 830.077.650-1

VOLEADO SUPERSALUD

	1	2	31-dic-2015	31-dic-2014	Notas	31-dic-2015	31-dic-2014
1 ACTIVO							
ACTIVO CORRIENTE			36.765.883	33.504.260		10.266.371	7.619.368
11 EFECTIVO			2.707.926	3.826.824		0	0
1105 CAJA	2	4.668	2.557			0	0
1110 DEPÓSITOS EN INSTITUCIONES FINANCIERAS	3	2.703.258	3.824.267			0	0
1112 ADMINISTRACIÓN DE LIQUIDEZ		0	0			0	0
1115 FONDOS VENDIDOS CON COMPROMISO DE REVENTA		0	0			0	0
1120 FONDOS EN TRÁNSITO		0	0			0	0
12 INVERSIONES							
1203 INVERSIONES CON FINES DE POLÍTICA EN TÍTULOS DE DEUDA		0	0			0	0
1280 PROVISIÓN PARA PROTECCIÓN DE INVERSIONES (CR)		-18	-18			0	0
13 RENTAS POR COBRAR			0	0		4.754.133	3.583.072
1310 VIGENCIAS ANTERIORES		0	0			1.980.332	670.840
14 DEUDORES			33.529.273	29.318.454		0	0
1401 INGRESOS NO TRIBUTARIOS		0	0			0	0
1408 SERVICIOS PÚBLICOS		0	0			0	0
1409 SERVICIOS DE SALUD		24.504.140	21.029.037			0	0
1411 ADMINISTRACIÓN DEL SISTEMA DE SEGURIDAD SOCIAL EN SALUD		1	1			0	0
1413 TRANSFERENCIAS POR COBRAR		0	0			0	0
1420 AVANCES Y ANTICIPOS ENTREGADOS	4	269.783	183.457			2.171.558	2.328.285
1424 RECURSOS ENTREGADOS EN ADMINISTRACIÓN	4	5.042.729	2.552.406			226.752	203.649
1425 DEPÓSITOS ENTREGADOS EN GARANTÍA		0	0			0	0
1427 DERECHOS DE RECOMPRA DE DEUDORES		0	0			0	0
1428 OPERACIONES FONDOS DE GARANTÍAS		0	0			0	0
1470 OTROS DEUDORES	4	2.316.688	3.506.916			0	0
1475 DEUDAS DE DIFÍCIL RECAUDO	4	16.013.989	11.003.412			0	0
1480 PROVISIÓN PARA DEUDORES (CR)	4	-14.618.057	-8.956.775			0	0
15 INVENTARIOS			528.684	358.982		1.448.686	1.600.681
1518 MATERIALES PARA LA PRESTACIÓN DE SERVICIOS	5	528.684	358.982			0	0
1519 BANCO DE COMPONENTES ANATÓMICOS Y DE SANGRE		0	0			0	0
1520 PRODUCTOS EN PROCESO		0	0			0	0
1530 EN PODER DE TERCEROS		0	0			0	0
19 OTROS ACTIVOS						1.507.801	2.435.615
1905 BIENES Y SERVICIOS PAGADOS POR ANTICIPADO		0	0			232.302	461.132
1910 CARGOS DIFERIDOS		0	0			0	0
1920 BIENES ENTREGADOS A TERCEROS		0	0			0	0
1922 PROVISIONES PARA PROTECCIÓN DE BIENES ENTREGADOS A TERCEROS (CR)		0	0			1.275.499	1.974.483
29 OTROS PASIVOS						2.555.751	0


BOGOTÁ DISTRITO CAPITAL
HOSPITAL FONTONSA EMPRESA SOCIAL DEL ESTADO
BALANCE GENERAL
A DICIEMBRE 31 DE 2015
(Cifras en Miles de Pesos)
NIT. 830.077.650-1


		NOTAS SUPLENTE	
	Notas	31-dic-2015	31-dic-2014
1925	AMORTIZACIÓN ACUMULADA DE BIENES ENTREGADOS A TERCEROS (CR)	0	0
1940	ACTIVOS ADQUIRIDOS DE INSTITUCIONES INSCRITAS	0	0
1942	DEPRECIACIÓN DE BIENES ADQUIRIDOS EN LEASING FINANCIERO (CR)	0	0
1960	BIENES DE ARTE Y CULTURA	0	0
1970	INTANGIBLES	0	0
1975	AMORTIZACIÓN ACUMULADA DE INTANGIBLES (CR)	0	0
1999	VALORIZACIONES	0	0
	ACTIVO NO CORRIENTE	24.180.643	23.252.333
12	INVERSIONES	66.368	61.214
1201	INVERSIONES ADMINISTRACIÓN DE LIQUIDEZ EN TÍTULOS DE DEUDA	0	0
1207	INVERSIONES PATRIMONIALES EN ENTIDADES NO CONTROLADAS	66.368	61.214
1208	INVERSIONES PATRIMONIALES EN ENTIDADES CONTROLADAS	0	0
1212	INVERSIONES DE LAS RESERVAS INTERNACIONALES	0	0
1216	INVERSIONES PATRIMONIALES EN ENTIDADES EN LIQUIDACIÓN	0	0
1217	INSTRUMENTOS DERIVADOS CON FINES DE COBERTURA DE ACTIVOS	0	0
14	DEUDORES	0	0
1460	PROVISIÓN PARA DEUDORES (CR)	0	0
16	PROPIEDADES, PLANTA Y EQUIPO	20.112.662	19.532.825
1605	TERRENOS	0	0
1615	CONSTRUCCIONES EN CURSO	1.181.035	1.181.035
1620	MAQUINARIA, PLANTA Y EQUIPO EN MONTAJE	0	277.355
1625	PROPIEDADES, PLANTA Y EQUIPO EN TRÁNSITO	0	0
1635	BIENES MUEBLES EN BODEGA	0	0
1637	PROPIEDADES, PLANTA Y EQUIPO NO EXPLOTADOS	143	143
1640	EDIFICACIONES	15.489.423	15.489.423
1645	PLANTAS, DUCTOS Y TÚNELES	84.702	84.702
1650	REDES, LINEAS Y CABLES	0	0
1655	MAQUINARIA Y EQUIPO	70.518	57.718
1660	EQUIPO MÉDICO Y CIENTÍFICO	8.841.858	7.143.489
1665	MUEBLES, ENSERES Y EQUIPO DE OFICINA	1.921.145	1.963.070
1670	EQUIPOS DE COMUNICACIÓN Y COMPUTACIÓN	2.968.835	2.768.071
1675	EQUIPOS DE TRANSPORTE, TRACCIÓN Y ELECCIÓN	1.107.078	775.930
1680	EQUIPOS DE COMEDOR, COCINA, DESPENSA Y HOTELERÍA	120.695	120.695
1685	DEPRECIACIÓN ACUMULADA (CR)	-11.669.250	-10.325.316
1695	PROVISIONES PARA PROTECCIÓN DE PROPIEDADES, PLANTA Y EQUIPO (CR)	-3.900	-3.500
17	BIENES DE BENEFICIO Y USO PÚBLICO E HISTÓRICOS Y CULTURALES	0	0
1711	BIENES DE BENEFICIO Y USO PÚBLICO EN SERVICIO-CONCESIONES	0	0
1715	BIENES HISTÓRICOS Y CULTURALES	0	0
1785	AMORTIZACIÓN ACUMULADA DE BIENES DE BENEFICIO Y USO PÚBLICO (CR)	0	0
	TOTAL PASIVO	10.266.371	7.619.368


BOGOTÁ DISTRITO CAPITAL
HOSPITAL FONBIBON EMPRESA SOCIAL DEL ESTADO
BALANCE GENERAL
A DICIEMBRE 31 DE 2015
(Cifras en Miles de Pesos)
NIT. 830.077.650-1


VOLADO SUPLENIDOR

	Notas	31-dic-2015	31-dic-2014		Notas	31-dic-2015	31-dic-2014
18	RECURSOS NATURALES Y DEL AMBIENTE	0	0	3	PATRIMONIO		
1820	RECURSOS NATURALES NO RENOVABLES EN EXPLOTACIÓN	0	0	32	PATRIMONIO INSTITUCIONAL	9	50.660.155
1825	AGOTAMIENTO ACUMULADO DE RECURSOS NATURALES NO RENOVABLES EN EXPLOTACIÓN	0	0				49.137.225
19	OTROS ACTIVOS	3.981.593	3.658.294	3206	CAPITAL FISCAL	9	0
1905	BIENES Y SERVICIOS PAGADOS POR ANTICIPADO	892.116	986.974	3210	PRIMA EN COLOCACIÓN DE ACCIONES, CUOTAS O PARTES DE INTERÉS SOCIAL		29.909.775
1910	CARGOS DIFERIDOS	457.004	44.955	3215	RESERVAS		0
1915	OBRAS Y MEJORAS EN PROPIEDAD AJENA	0	0	3224	EXCEDENTES FINANCIEROS DISTRIBUIDOS (DB)		0
1920	BIENES ENTREGADOS A TERCEROS	0	0	3225	RESULTADOS DE EJERCICIOS ANTERIORES	9	6.727.622
1925	AMORTIZACIÓN ACUMULADA DE BIENES ENTREGADOS A TERCEROS (CR)	0	0	3230	RESULTADOS DEL EJERCICIO	9	35.047
1940	ACTIVOS ADQUIRIDOS DE INSTITUCIONES INSCRITAS	156.849	140.741	3235	SUPERÁVIT POR DONACIÓN	9	1.027.820
1970	INTANGIBLES	-140.741	-140.741	3240	SUPERÁVIT POR VALORIZACIÓN	9	2.616.365
1975	AMORTIZACIÓN ACUMULADA DE INTANGIBLES (CR)	2.616.365	2.616.365	3255	PATRIMONIO INSTITUCIONAL INCORPORADO	9	1.194.576
1999	VALORIZACIONES			3265	RECURSOS DE COFINANCIACIÓN	9	0
				3270	PROVISIONES, DEPRECIACIONES Y AMORTIZACIONES (DB)		0
	TOTAL ACTIVO	60.926.526	56.756.593		TOTAL PATRIMONIO		50.660.155
					TOTAL PASIVO + PATRIMONIO		60.926.526
8	CUENTAS DE ORDEN DEUDORAS	13	0	9	CUENTAS DE ORDEN ACREEDORAS	13	0
81	DERECHOS CONTINGENTES	0	0	91	RESPONSABILIDADES CONTINGENTES		2.873.069
82	DEUDORAS FISCALES	0	0	92	ACREEDORAS FISCALES		0
83	DEUDORAS DE CONTROL	6.258.762	5.534.053	93	ACREEDORAS DE CONTROL		6.751.632
89	DEUDORAS POR CONTRA (CR)	-6.258.762	-5.534.053	99	ACREEDORAS POR CONTRA (DB)		-9.624.701
							6.985.258
							-9.514.851


YIDNEY GARCIA RODRIGUEZ
 Representante Legal


CESAR AUGUSTO BARRETO RODRIGUEZ
 Contador
 T.P. No. 46943-T


ROBERTO CANTOR SALGADO
 Jefe Departamento Financiero


JOHN JAIRÓ VILLAVECES LÓPEZ
 Revisor Fiscal
 T.P. 17483-T
 (Ver comunicación de feb 15 de 2016)

BOGOTA DISTRITO CAPITAL
HOSPITAL FONTIBON EMPRESA SOCIAL DEL ESTADO
ESTADO DE ACTIVIDAD FINANCIERA, ECONOMICA, SOCIAL Y AMBIENTAL
DEL 01 DE OCTUBRE AL 31 DE DICIEMBRE DE 2015
(Cifras en Miles de Pesos)
NIT 830,077,650-1

VIGILADO SUPERSALUD


	Nota	31-dic-2015	31-dic-2014
ACTIVIDADES ORDINARIAS			
INGRESOS OPERACIONALES		57.493.198	53.280.069
VENTA DE SERVICIOS	10	55.604.782	51.577.043
4312 SERVICIOS DE SALUD	10	55.604.782	51.577.043
4313 ADMINISTRACIÓN DEL SISTEMA DE SEGURIDAD SOCIAL EN RIESGOS PROFESIONALES		<u>0</u>	<u>0</u>
48 OTROS INGRESOS		1.888.416	1.703.026
4805 FINANCIEROS	10	294.815	27.794
4815 AJUSTE DE EJERCICIOS ANTERIORES		<u>1.593.601</u>	<u>1.675.232</u>
6 COSTO DE VENTAS Y OPERACIÓN	12	40.639.511	37.762.510
63 COSTO DE VENTAS DE SERVICIOS	12	40.639.511	37.762.510
6305 SERVICIOS EDUCATIVOS		0	0
6310 SERVICIOS DE SALUD	12	40.639.511	37.762.510
6390 OTROS SERVICIOS		<u>0</u>	<u>0</u>
GASTOS OPERACIONALES		19.664.867	13.946.736
51 ADMINISTRACION	11	10.356.669	9.232.062
5101 SUELDOS Y SALARIOS	11	4.150.532	3.941.242
5102 CONTRIBUCIONES IMPUTADAS		0	0
5103 CONTRIBUCIONES EFECTIVAS	11	743.129	755.302
5104 APORTES SOBRE LA NÓMINA	11	144.751	162.309
5111 GENERALES	11	5.243.702	4.354.038
5120 IMPUESTOS, CONTRIBUCIONES Y TASAS	11	<u>74.555</u>	<u>19.171</u>
53 PROVISIONES, AGOTAMIENTO, DEPRECIACIONES Y AMORTIZACIONES	13	7.745.152	3.232.062
5302 PROVISIÓN PARA PROTECCIÓN DE INVERSIONES		0	0
5304 PROVISIÓN PARA DEUDORES	11	5.664.249	1.188.655
5314 PROVISIÓN PARA CONTINGENCIAS	11	27.365	240.935
5330 DEPRECIACIÓN DE PROPIEDADES, PLANTA Y EQUIPO	11	2.053.538	1.786.126
5345 AMORTIZACIÓN DE INTANGIBLES		<u>0</u>	<u>16.346</u>
58 OTROS GASTOS	11	1.563.046	1.482.612
5802 COMISIONES	11	230.122	7.345
5815 AJUSTE DE EJERCICIOS ANTERIORES	11	1.332.924	1.475.267
5899 GASTOS ASIGNADOS A COSTOS DE PRODUCCIÓN Y/O A SERVICIOS		<u>0</u>	<u>0</u>
EXCEDENTE (DEFICIT) OPERACIONAL		-2.811.180	1.570.823
INGRESOS NO OPERACIONALES		801.677	4.306.681

BOGOTA DISTRITO CAPITAL
HOSPITAL FONTIBON EMPRESA SOCIAL DEL ESTADO
ESTADO DE ACTIVIDAD FINANCIERA, ECONOMICA, SOCIAL Y AMBIENTAL
DEL 01 DE OCTUBRE AL 31 DE DICIEMBRE DE 2015
(Cifras en Miles de Pesos)
NIT 830,077,650-1


VIGILADO SUPERSALUD

	Nota	31-dic-2015	31-dic-2014
4808 OTROS INGRESOS ORDINARIOS	10	801.677	4.306.681
GASTOS NO OPERACIONALES		2.813.405	2.634.554
5808 OTROS GASTOS ORDINARIOS	11	2.813.405	2.634.554
EXCEDENTE (DEFICIT) NO OPERACIONAL		-2.011.728	1.672.127
EXCEDENTE (DEFICIT) DE ACTIVIDADES ORDINARIAS		-4.822.908	3.242.950
PARTIDAS EXTRAORDINARIAS		0	0
4810 INGRESOS EXTRAORDINARIOS	10	4.857.963	1.968.785
5810 GASTOS EXTRAORDINARIOS	11	8	34.439
EXCEDENTE O DEFICIT ANTES DE AJUSTES POR INFLACION		35.047	5.177.296
EFFECTO NETO POR EXPOSICION A LA INFLACION		0	0
49 AJUSTES POR INFLACION		0	0
4905 CORRECCIÓN MONETARIA		0	0
EXCEDENTE O DEFICIT DEL EJERCICIO		<u>35.047</u>	<u>5.177.296</u>


YIDNEY GARCIA RODRIGUEZ
 Representante Legal


CESAR AUGUSTO BARRETO RODRIGUEZ
 Contador
 T.P. No. 46943-T


ROBERTO A. CAMACHO SALGADO
 Jefe Departamento Financiero


JOHN JAIRO VILLAVECES LOPEZ
 Revisor Fiscal
 T.P. 17483-T

(ver comunicación de feb 15 de 2016)

**ESTADO DE CAMBIOS EN EL PATRIMONIO
A 31 DE DICIEMBRE DE 2015
(Cifras en Miles de Pesos)**


Saldo del patrimonio a diciembre 31 de 2014	49.137.225
Variaciones patrimoniales durante el año 2014	1.522.930
Saldo del patrimonio a Diciembre 31 de 2015	<u><u>50.660.155</u></u>
	0

	0	Nota	AÑO 2015	AÑO 2014	VARIACION
INCREMENTOS					()
APORTES SOCIALES			0	0	0
CAPITAL SUSCRITO Y PAGADO			0	0	0
CAPITAL DE FONDOS PARAFISCALES			0	0	0
CAPITAL FISCAL			39.058.725	29.909.775	9.148.950
PRIMA EN COLOCACIÓN DE ACCIONES, CUOTAS O PARTES DE INTERÉS SOCIAL			0	0	0
RESERVAS			0	0	0
DIVIDENDOS Y PARTICIPACIONES DECRETADOS EN ESPECIE			0	0	0
EXCEDENTES FINANCIEROS DISTRIBUIDOS (DB)			0	0	0
RESULTADOS DE EJERCICIOS ANTERIORES			6.727.622	1.550.326	5.177.296
RESULTADOS DEL EJERCICIO			35.047	5.177.296	0
SUPERÁVIT POR DONACIÓN			1.027.820	1.027.820	0
SUPERÁVIT POR FORMACIÓN DE INTANGIBLES			0	0	0
SUPERÁVIT POR VALORIZACIÓN			2.616.365	3.443.202	0
SUPERÁVIT BANCA CENTRAL			0	0	0
SUPERÁVIT POR EL MÉTODO DE PARTICIPACIÓN PATRIMONIAL			0	0	0
REVALORIZACIÓN DEL PATRIMONIO			0	0	0
PATRIMONIO INSTITUCIONAL INCORPORADO			1.194.576	8.855.643	0
EFFECTO DEL SANEAMIENTO CONTABLE			0	0	0
EFFECTO POR LA APLICACIÓN DEL RÉGIMEN DE CONTABILIDAD PÚBLICA			0	0	0
PATRIMONIO DE ENTIDADES EN PROCESOS ESPECIALES			0	0	0
RECURSOS DE COFINANCIACIÓN			0	0	0
PROVISIONES, DEPRECIACIONES Y AMORTIZACIONES (DB)			0	0	0
TOTAL INCREMENTOS					14.326.246
DISMINUCIONES					()
APORTES SOCIALES			0	0	0
CAPITAL SUSCRITO Y PAGADO			0	0	0
CAPITAL DE FONDOS PARAFISCALES			0	0	0
CAPITAL FISCAL			39.058.725	29.909.775	0
PRIMA EN COLOCACIÓN DE ACCIONES, CUOTAS O PARTES DE INTERÉS SOCIAL			0	0	0
RESERVAS			0	0	0
DIVIDENDOS Y PARTICIPACIONES DECRETADOS EN ESPECIE			0	0	0
EXCEDENTES FINANCIEROS DISTRIBUIDOS (DB)			0	0	0
RESULTADOS DE EJERCICIOS ANTERIORES			6.727.622	1.550.326	0
RESULTADOS DEL EJERCICIO			35.047	5.177.296	5.142.249
SUPERÁVIT POR DONACIÓN			1.027.820	1.020.446	0
SUPERÁVIT POR FORMACIÓN DE INTANGIBLES			0	0	0
SUPERÁVIT POR VALORIZACIÓN			2.616.365	2.616.365	0
SUPERÁVIT BANCA CENTRAL			0	0	0
SUPERÁVIT POR EL MÉTODO DE PARTICIPACIÓN PATRIMONIAL			0	0	0
REVALORIZACIÓN DEL PATRIMONIO			0	0	0
PATRIMONIO INSTITUCIONAL INCORPORADO			1.194.576	8.855.643	7.661.067
EFFECTO DEL SANEAMIENTO CONTABLE			0	0	0
EFFECTO POR LA APLICACIÓN DEL RÉGIMEN DE CONTABILIDAD PÚBLICA			0	0	0
PATRIMONIO DE ENTIDADES EN PROCESOS ESPECIALES			0	0	0
RECURSOS DE COFINANCIACIÓN			0	0	0
PROVISIONES, DEPRECIACIONES Y AMORTIZACIONES (DB)			0	0	0
TOTAL DISMINUCIONES					12.803.316
PARTIDAS SIN VARIACION					()


**ESTADO DE CAMBIOS EN EL PATRIMONIO
A 31 DE DICIEMBRE DE 2015
(Cifras en Miles de Pesos)**

Saldo del patrimonio a diciembre 31 de 2014	49.137.225
Variaciones patrimoniales durante el año 2014	1.522.930
Saldo del patrimonio a Diciembre 31 de 2015	<u>50.660.155</u>
	0


	0	Nota	AÑO 2015	AÑO 2014	VARIACION
APORTES SOCIALES			0	0	0
CAPITAL SUSCRITO Y PAGADO			0	0	0
CAPITAL DE FONDOS PARAFISCALES			0	0	0
CAPITAL FISCAL			39.058.725	29.909.775	0
PRIMA EN COLOCACIÓN DE ACCIONES, CUOTAS O PARTES DE INTERÉS SOCIAL			0	0	0
RESERVAS			0	0	0
DIVIDENDOS Y PARTICIPACIONES DECRETADOS EN ESPECIE			0	0	0
EXCEDENTES FINANCIEROS DISTRIBUIDOS (DB)			0	0	0
RESULTADOS DE EJERCICIOS ANTERIORES			6.727.622	1.550.326	0
RESULTADOS DEL EJERCICIO			35.047	5.177.296	0
SUPERÁVIT POR DONACIÓN			1.027.820	1.027.820	0
SUPERÁVIT POR FORMACIÓN DE INTANGIBLES			0	0	0
SUPERÁVIT POR VALORIZACIÓN			3.451.974	3.451.974	0
SUPERÁVIT BANCA CENTRAL			0	0	0
SUPERÁVIT POR EL MÉTODO DE PARTICIPACIÓN PATRIMONIAL			0	0	0
REVALORIZACIÓN DEL PATRIMONIO			0	0	0
PATRIMONIO INSTITUCIONAL INCORPORADO			7.269.358	8.855.643	0
EFFECTO DEL SANEAMIENTO CONTABLE			0	0	0
EFFECTO POR LA APLICACIÓN DEL RÉGIMEN DE CONTABILIDAD PÚBLICA			0	0	0
PATRIMONIO DE ENTIDADES EN PROCESOS ESPECIALES			0	0	0
RECURSOS DE COFINANCIACIÓN			0	0	0
PROVISIONES, DEPRECIACIONES Y AMORTIZACIONES (DB)			0	0	0
TOTAL PARTIDAS SIN VARIACION					0



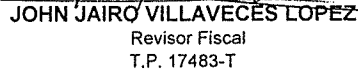
YIDNEY GARCIA RODRIGUEZ
Representante Legal



CESAR AUGUSTO BARRETO RODRIGUEZ
Contador
T.P. No. 46943-T



ROBERTO A CANTOR SALGADO
Jefe Departamento Financiero



JOHN JAIRO VILLAVECES LOPEZ
Revisor Fiscal
T.P. 17483-T


(ver comunicación de feb 15 de 2016)

BOGOTA DISTRITO CAPITAL
HOSPITAL FONTIBON EMPRESA SOCIAL DEL ESTADO
ESTADO DE FLUJO DE EFECTIVO
A DICIEMBRE 31 DE 2015
(Cifras en Miles de Pesos)
NIT. 830.077.650-1

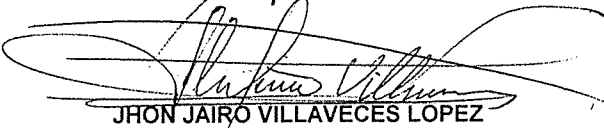
VIGILADO SUPERSALUD

ACTIVIDADES DE OPERACIÓN	VIGENCIA 2015	VIGENCIA 2014
VENTA DE BIENES SERVICIOS Y PRODUCTOS	49.161.037	49.848.697
PAGOS A EMPLEADOS	- 12.485.217	- 12.498.032
PAGOS PROVEEDORES Y OTROS GASTOS ADMINISTRATIVOS	- 37.202.957	- 34.155.208
RECURSOS DE CAPITAL	38.768	42.669
EFFECTIVO NETO EN OPERACIÓN	- 488.369	3.238.126
ACTIVIDADES DE INVERSION		
COMPRA DE PROPIEDAD PLANTA Y EQUIPO	- 625.377	- 926.254
INVERSIONES	- 5.155	- 9.462
FLUJO DE EFECTIVO NETO EN INVERSION	- 630.531	- 935.716
AUMENTO/DISMINUCION DE EFECTIVO EN LA VIGENCIA	- 1.118.900	2.302.410
SALDO DE EFECTIVO 31 DICIEMBRE VIGENCIA ANTERIOR	3.826.825	1.524.415
SALDO DE EFECTIVO 31 DICIEMBRE	2.707.925	3.826.825


YIDNEY GARCIA RODRIGUEZ
 Representante Legal


CESAR AUGUSTO BARRETO RODRIGUEZ
 Contador
 T.P. No 46943-T


ROBERTO ANTONIO CANTOR SALGADO
 Jefe Departamento Financiero


JHON JAIRO VILLAVECES LOPEZ
 Revisor Fiscal
 T.P. No 17483-T
 (ver comunicación de feb 15 de 2016)